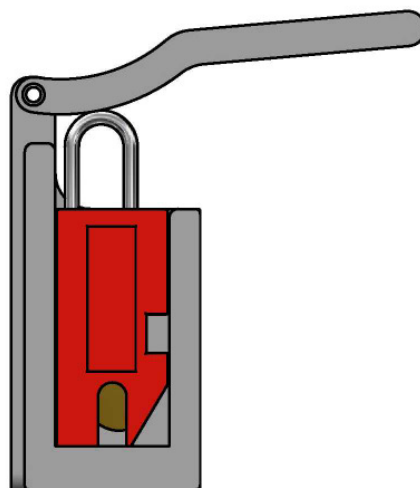
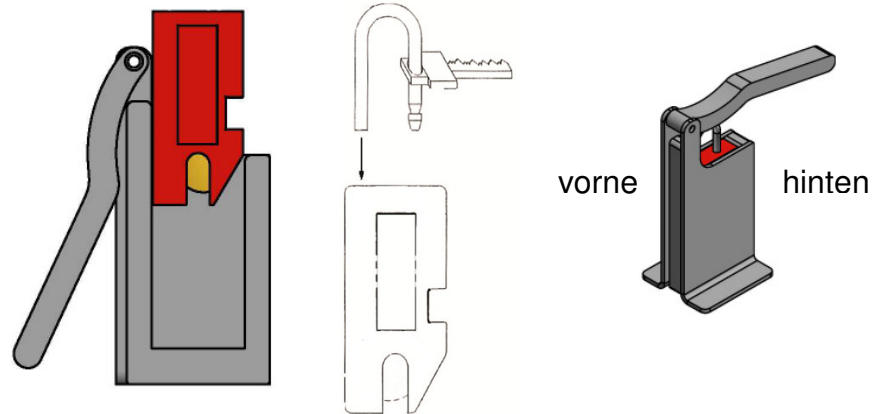
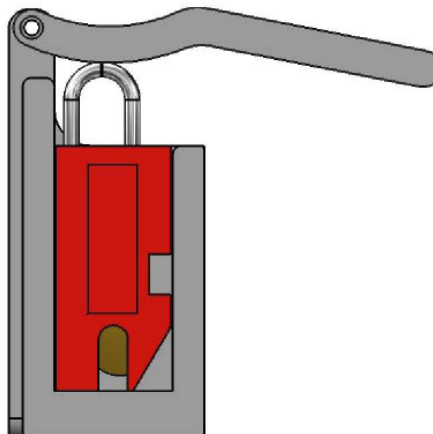




Öffnen Sie die Schlüsselträgerpresse und legen Sie den Schlüsselträger wie abgebildet ein (lange Seite ohne Aussparungen zum Hebelarm nach vorne ausgerichtet). Schieben Sie nun den/die Schlüssel auf den Schlüsselring und positionieren diesen mit der „spitzen“ Seite nach hinten in die beiden Bohrungen.



Bewegen Sie nun den Hebelarm über die Achse nach hinten.



Drücken Sie den Hebelarm nach unten bis der Schlüsselring spürbar und hörbar im Verriegelungsblech im inneren des Schlüsselträgers einrastet.